

Ülevaade registreeritud tervishoiutöötajate nimekirjas olevate isikute sissetulekute perioodil 2006 – 2012 (esimesed 8 kuud)

Käesolevas ülevaates on analüüsitud Terviseameti poolt Maksu- ja Tolliametile edastatud registreeritud tervishoiutöötajate nimekirjas olevate isikute tulused. Tervishoiuameti poolt esitatud andmete alusel jagunesid tervishoiutöötajad järgmiselt:

töötaja	isikute arv grupis	FIED_2008	FIED_2009	FIED_2010	FIED_2011
arst	4993	219	206	175	166
hambaarst	1572	136	121	108	100
perearst	980	181	161	144	135
ämmaemand	718	11	11	7	7
øde	11856	222	190	156	151
Kokku	20119	769	689	590	559

Terviseameti poolt esitatud tervishoiutöötajate nimekirja alusel leiti, millised nimekirjas toodud isikutest (20 119) olid varasematel perioodidel registreeritud füüsilisest isikust ettevõtjana (FIE).

Terviseameti poolt edastati tervishoiuteenuse osutajate tegevusloa omanike nimekiri (846)

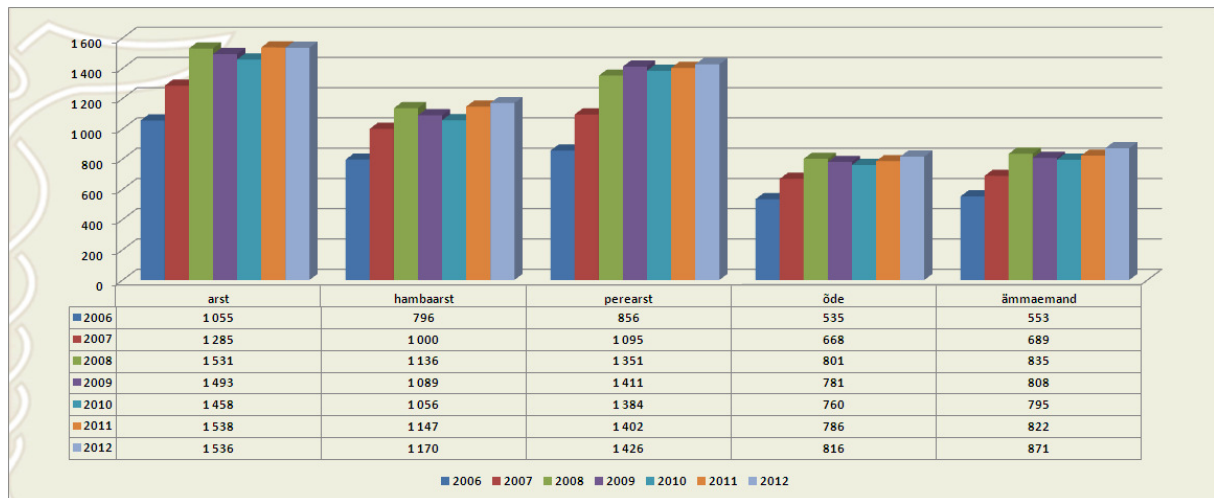
Käesolevas analüüsis ei ole välja toodud täis- ja osalise tööajaga tervishoiutöötajaid, kuna Maksu- ja Tolliameti andmetel ei ole võimalik võimalik tuvastada, millised isikud töötavad täistööajaga.

Palgaandmed tuginevad tulu- ja sotsiaalmaksu maksudeklaratsiooni andmetele.

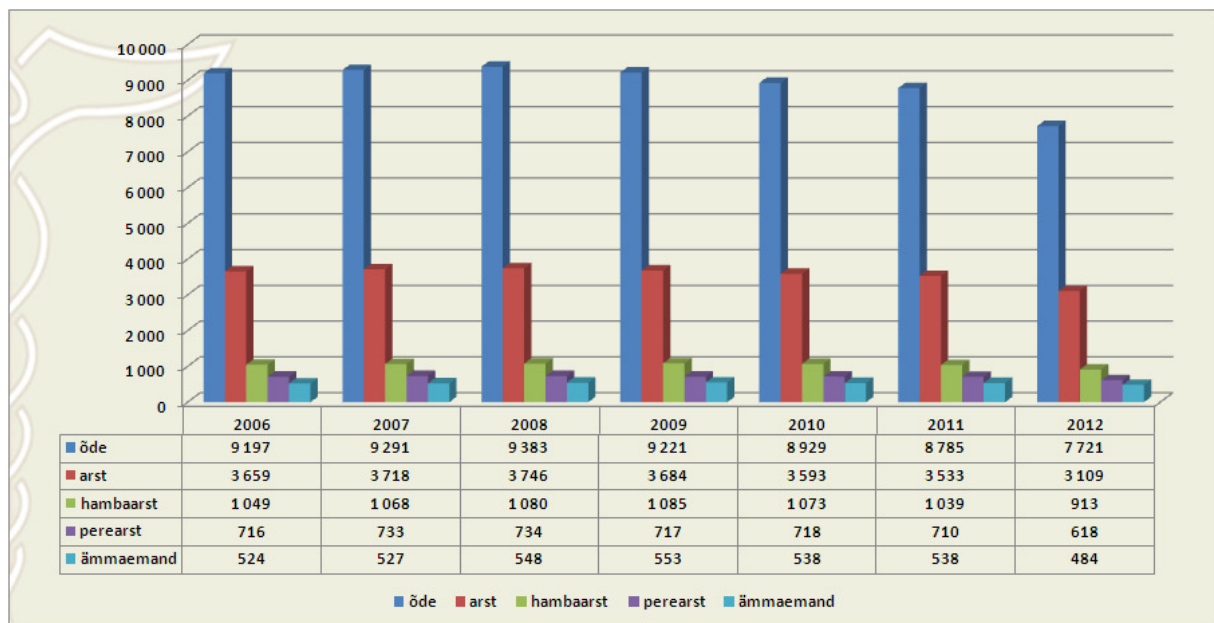
Terviseameti poolt esitatud tervishoiutöötajate ja tervishoiuasutuse nimekirjad olid 2012 seisuga. Käesolevas analüüsis on vaadeldud:

- Terviseameti poolt esitatud registreeritud tervishoiutöötajate nimekirjas toodud isikuid perioodi 2006 – 2012 jooksul sama ametikoha töötajana, olenemata sellest kas see isik tegelikult varasematel perioodidel töötas samal ametikohal;
- Terviseameti poolt esitatud tervishoiuteenuse osutajate tegevusloa omanike nimekirjas toodud asutusi ja EMTAK koodiga 86 (tervishoid) registreeritud tervishoiuasutusi on käsitletud kogu perioodi 2006 – 2012 jooksul tervishoiuasutustena, olenemata sellest kas varasematel perioodidel oli lisaks nendel veel teisi tervishoiuasutusi.

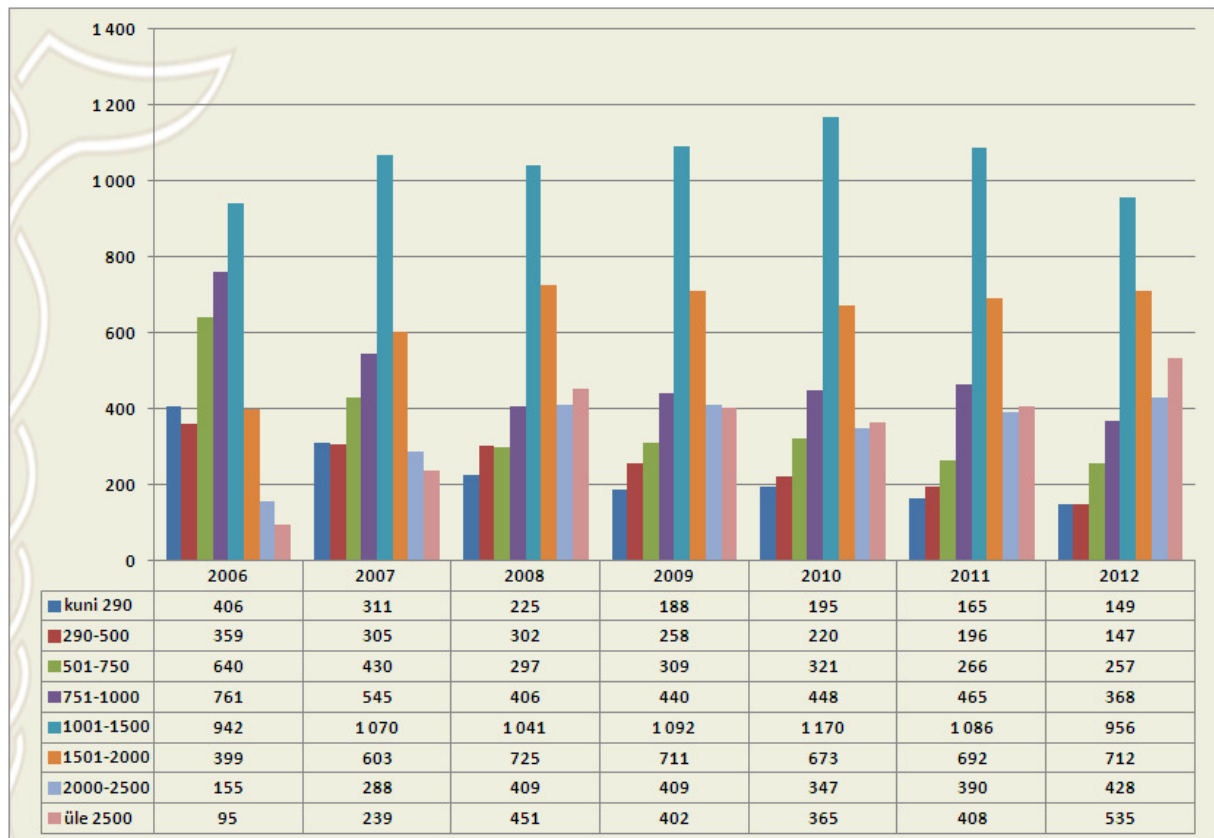
1. Tervishoiutõtajate poolt tervishoiuasutustest saadud palgatulu



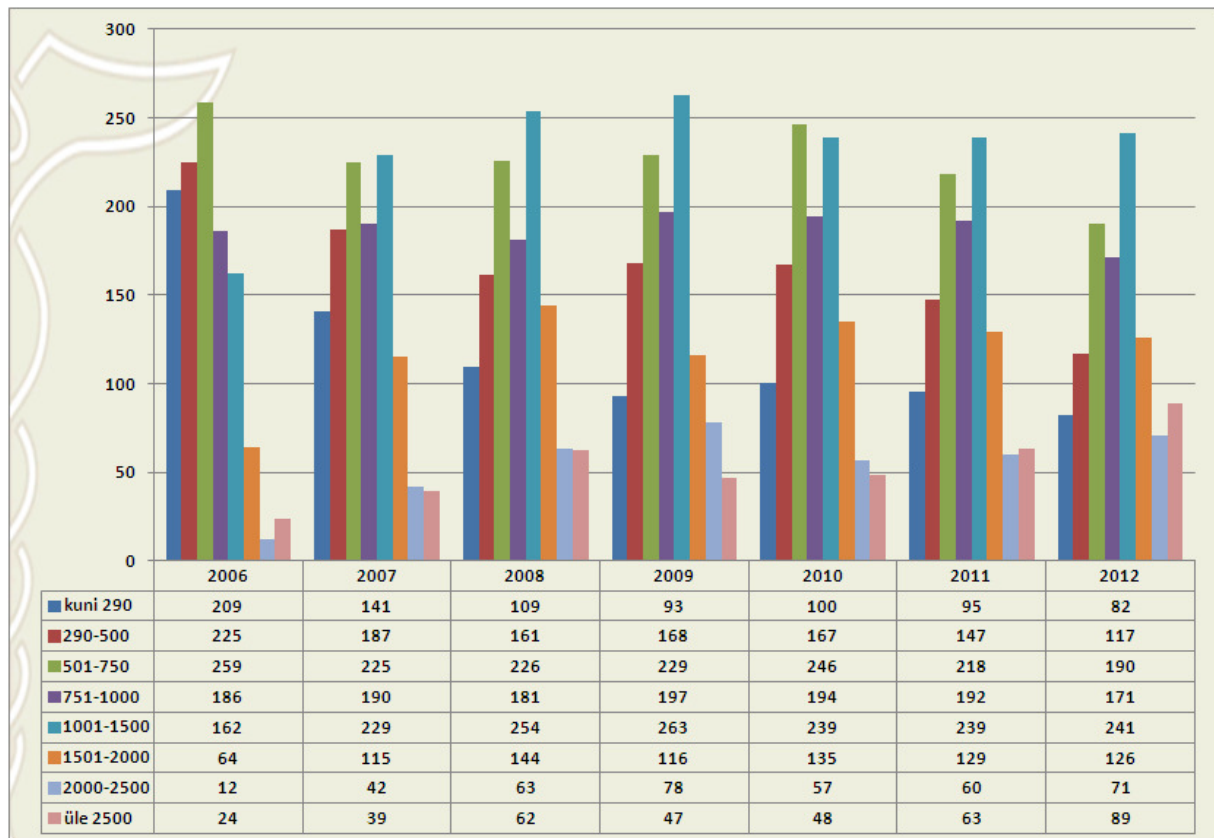
Joonis 1. Tervishoiuasutustest (EMTAK koodiga 86 – tervishoid ja Terviseameti poolt esitatud tervishoiuasutuste nimekirjas toodud isikud) tervishoiutõtajatele makstud aasta keskmine bruto kuupalk perioodil 2006 – 2012



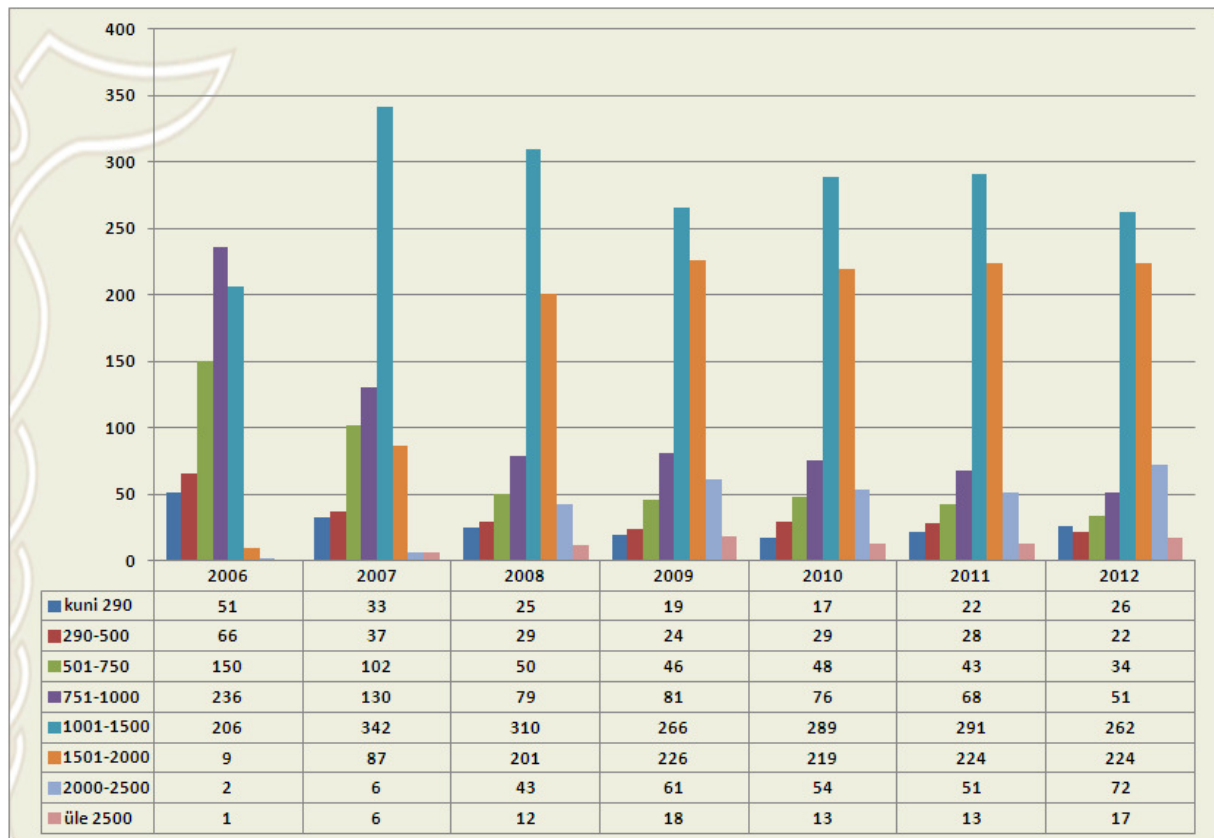
Joonis 2. Keskmine tervishoiuasutustes (EMTAK koodiga 86 – tervishoid ja Terviseameti poolt esitatud tervishoiuasutuste nimekirjas toodud isikud) töötavate tervishoiutõtajate arv kuus perioodil 2006 - 2012



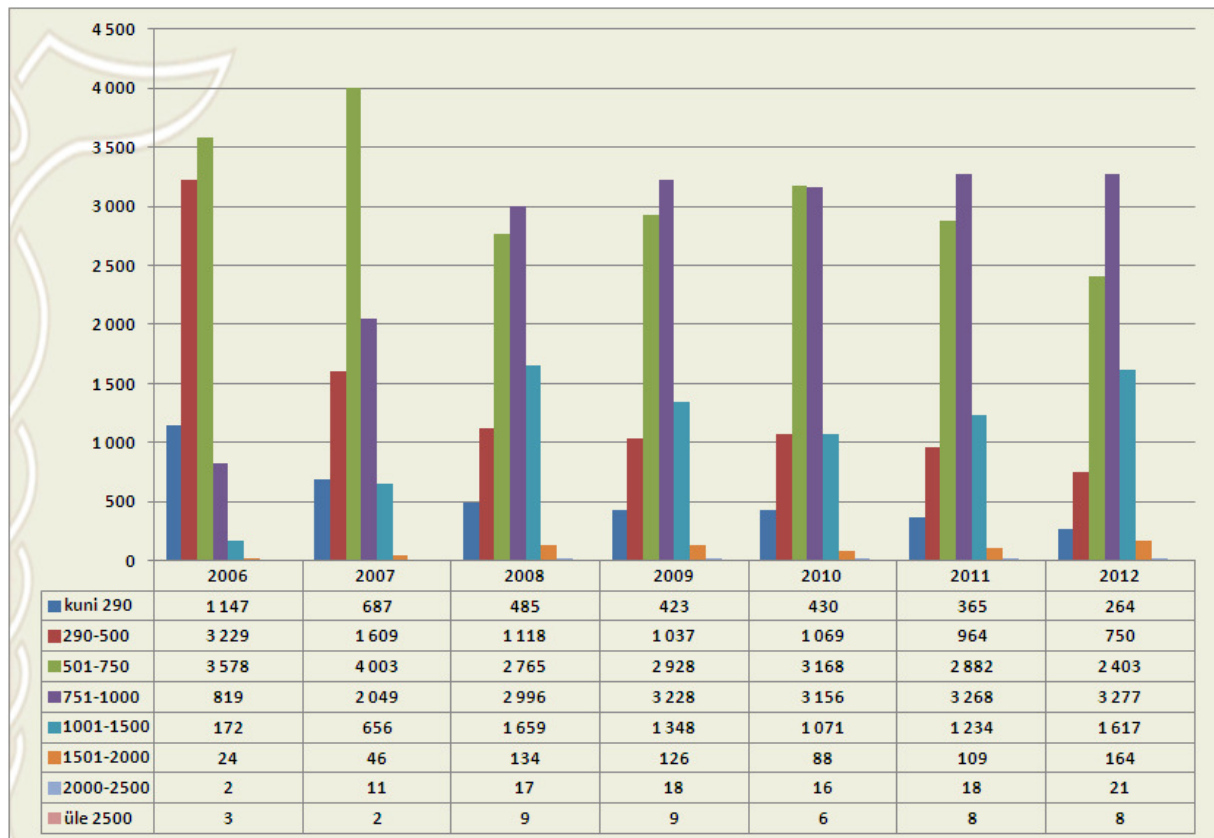
Joonis 3. Tervishoiuasutuste (EMTAK koodiga 86 – tervishoid ja Terviseameti poolt esitatud tervishoiuasutuste nimekirjas toodud isikud) poolt **arstidele** deklareeritud brutopalk jaotatuna palgagruppidesse perioodil 2006 - 2012



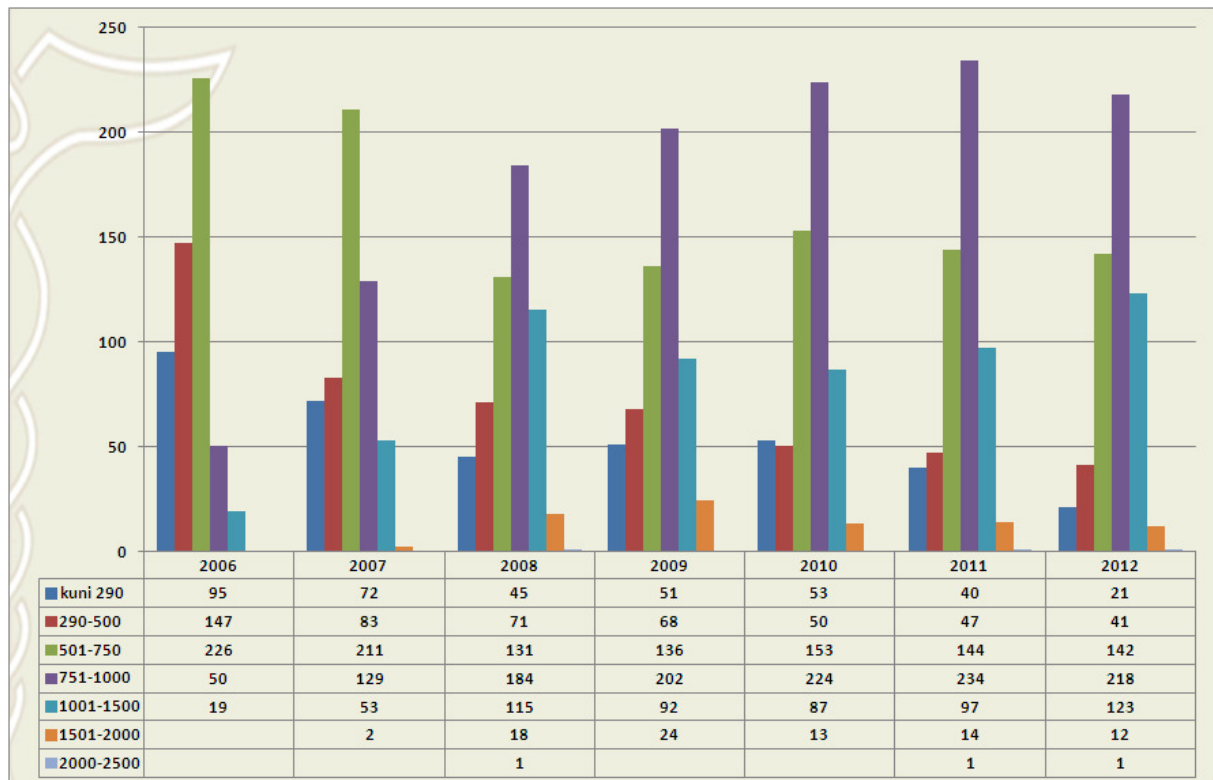
Joonis 4. Tervishoiuasutuste (EMTAK koodiga 86 – tervishoid ja Terviseameti poolt esitatud tervishoiuasutuste nimekirjas toodud isikud) poolt **hambaarstidele** deklareeritud brutopalk jaotatuna palgagruppidesse perioodil 2006 - 2012



Joonis 5. Tervishoiuasutuste (EMTAK koodiga 86 – tervishoid ja Terviseameti poolt esitatud tervishoiuasutuste nimekirjas toodud isikud) poolt **perearstidele** deklareeritud brutopalk jaotatuna palgagruppidesse perioodil 2006 - 2012



Joonis 6. Tervishoiuasutuste (EMTAK koodiga 86 – tervishoid ja Terviseameti poolt esitatud tervishoiuasutuste nimekirjas toodud isikud) poolt **õdedele** deklareeritud brutopalk jaotatuna palgagruppidesse perioodil 2006 – 2012

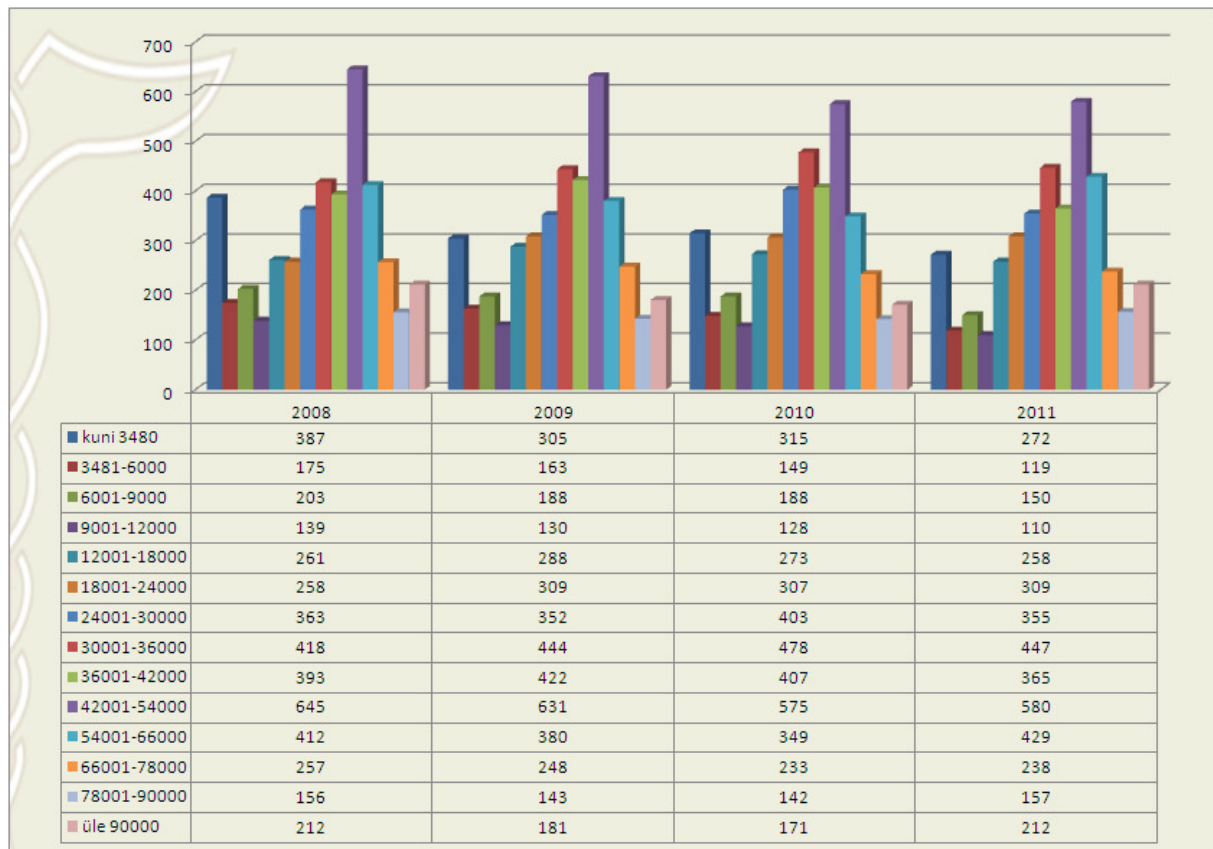


Joonis 7. Tervishoiuasutuste (EMTAK koodiga 86 – tervishoid ja Terviseameti poolt esitatud tervishoiuasutuste nimekirjas toodud isikud) poolt **ämmaemandatele** deklareeritud brutopalk jaotatuna palgagruppidesse perioodil 2006 – 2012

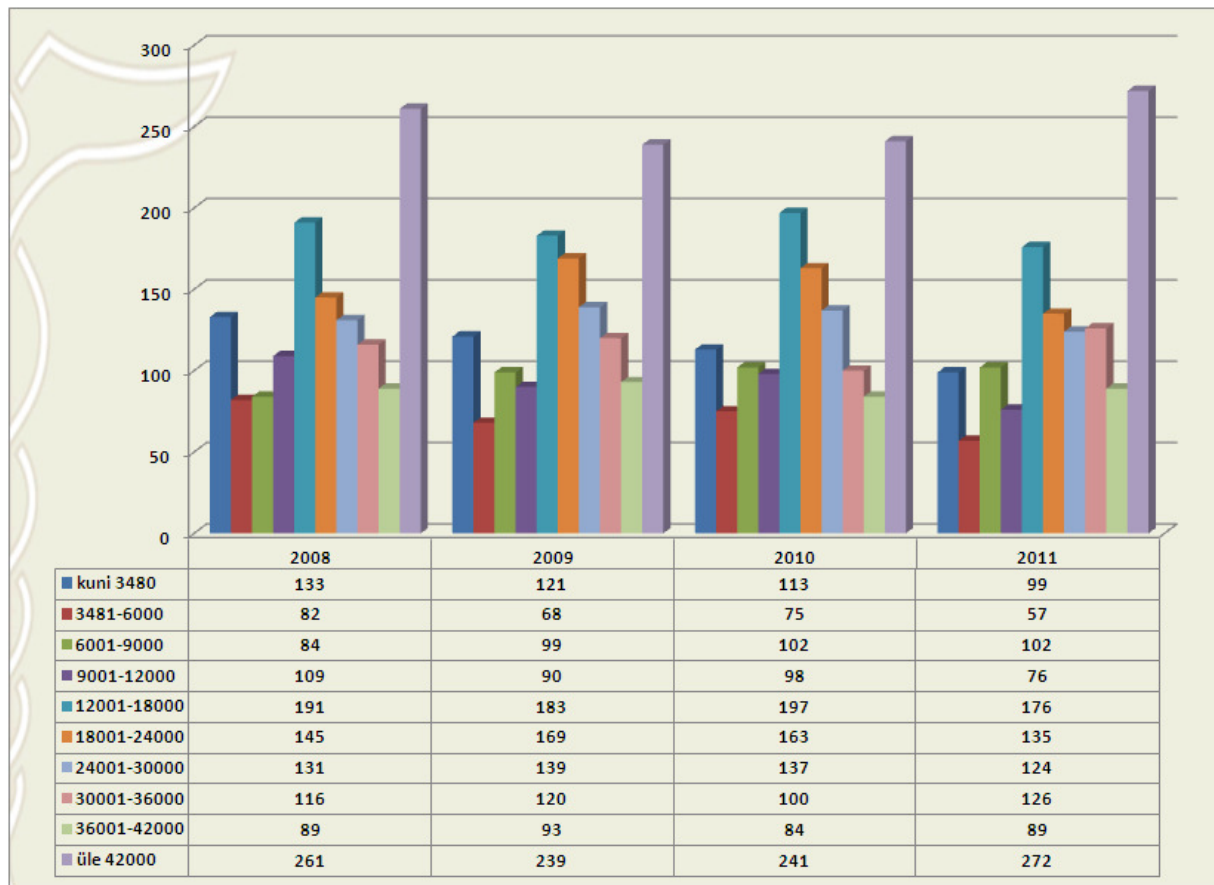
2. Tervishoiutöötajate poolt perioodil 2008 – 2011 saadud kogutulu

Tervishoiutöötajate kogutulu leidmisel on arvesse võetud:

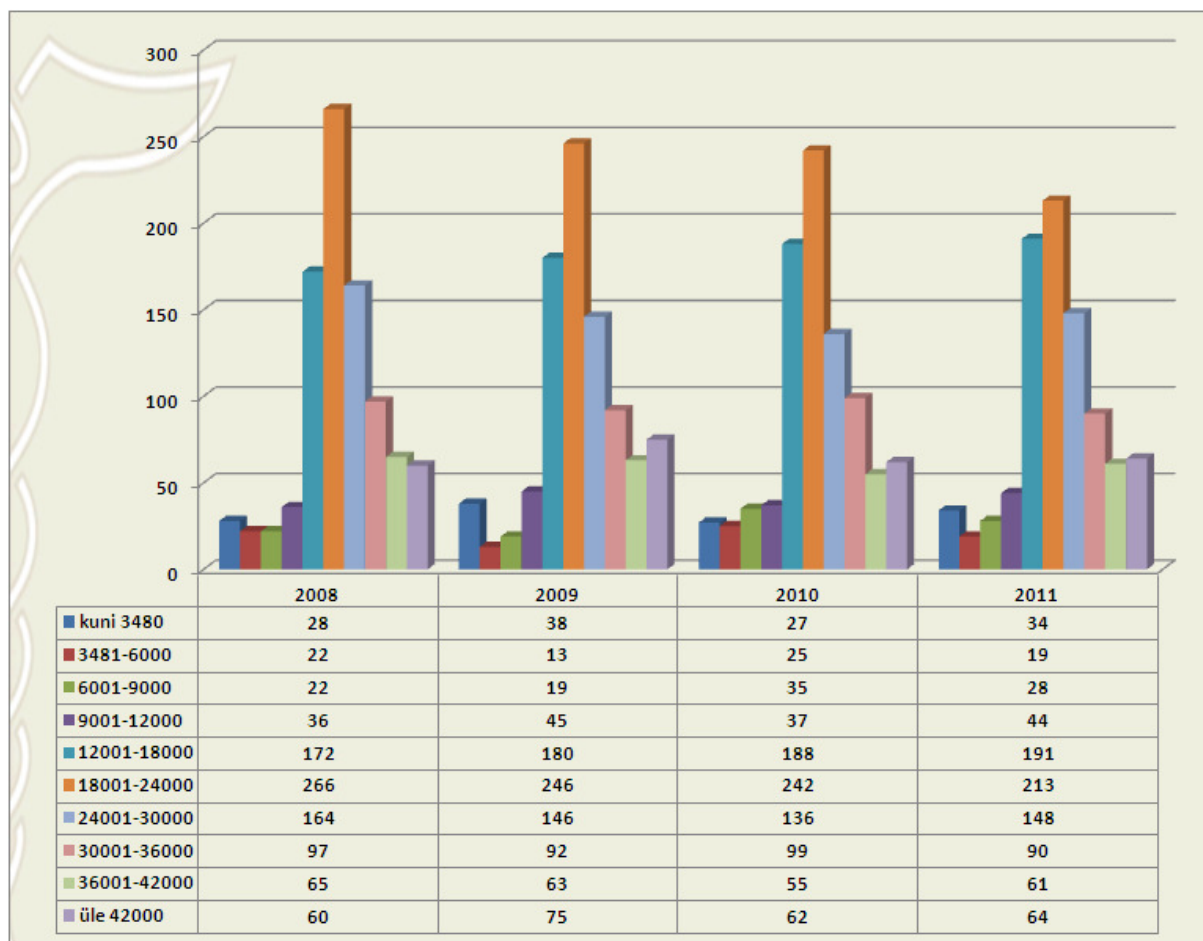
- kõikide tööandjate poolt isikutele deklareeritud palga väljamaksed,
- isikute poolt väliriigist saadud palk ja muud tasud (füüsilise isiku tuludeklaratsiooni real 8.1 ja 8.8 näidatud tulu summad),
- kõikide Eesti äriühingute poolt isikutele välja makstud dividendid,
- füüsilisest isikust ettevõtjana registreeritud tervishoiutöötajate poolt deklareeritud ettevõtluse tuleml.



Joonis 8. Arstide aasta kogutulu jaotatuna vahemikesse perioodil 2008 – 2011



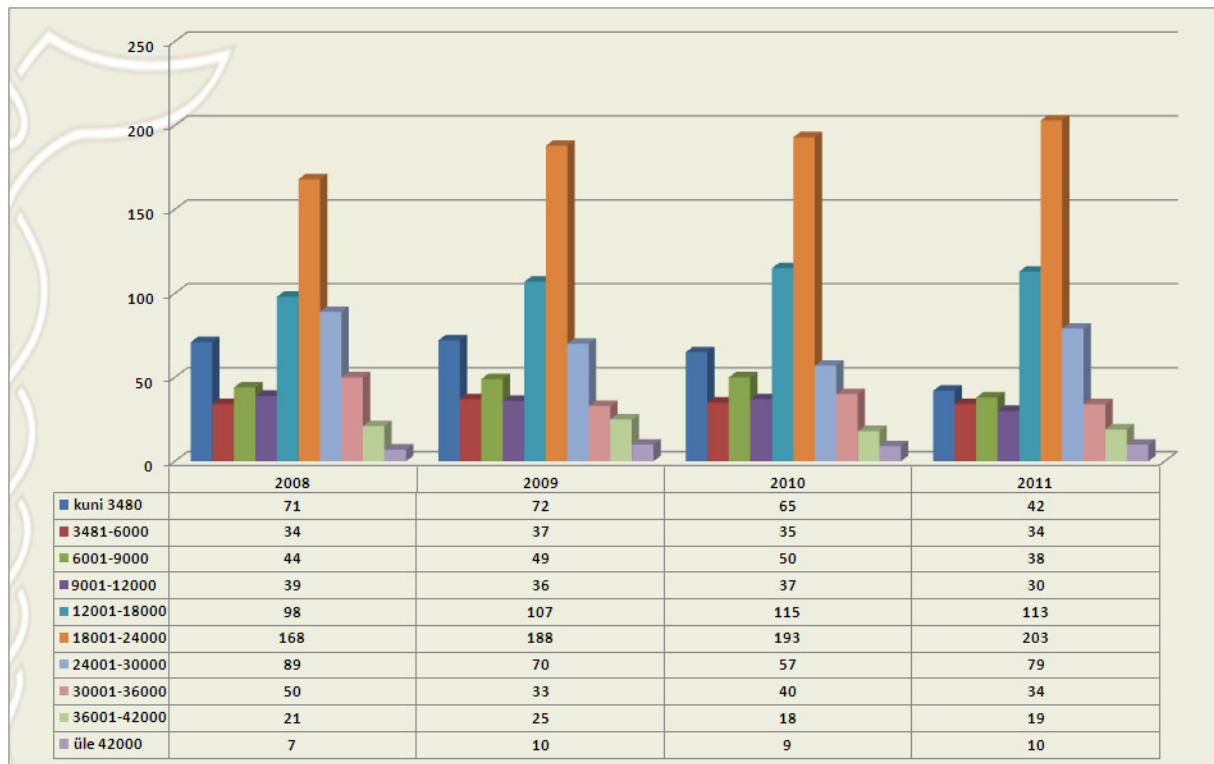
Joonis 9. Hambaarstide aasta kogutulu jaotatuna vahemikesse perioodil 2008 – 2011



Joonis 10. Perearstide aasta kogutulu jaotatuna vahemikesse perioodil 2008 – 2011

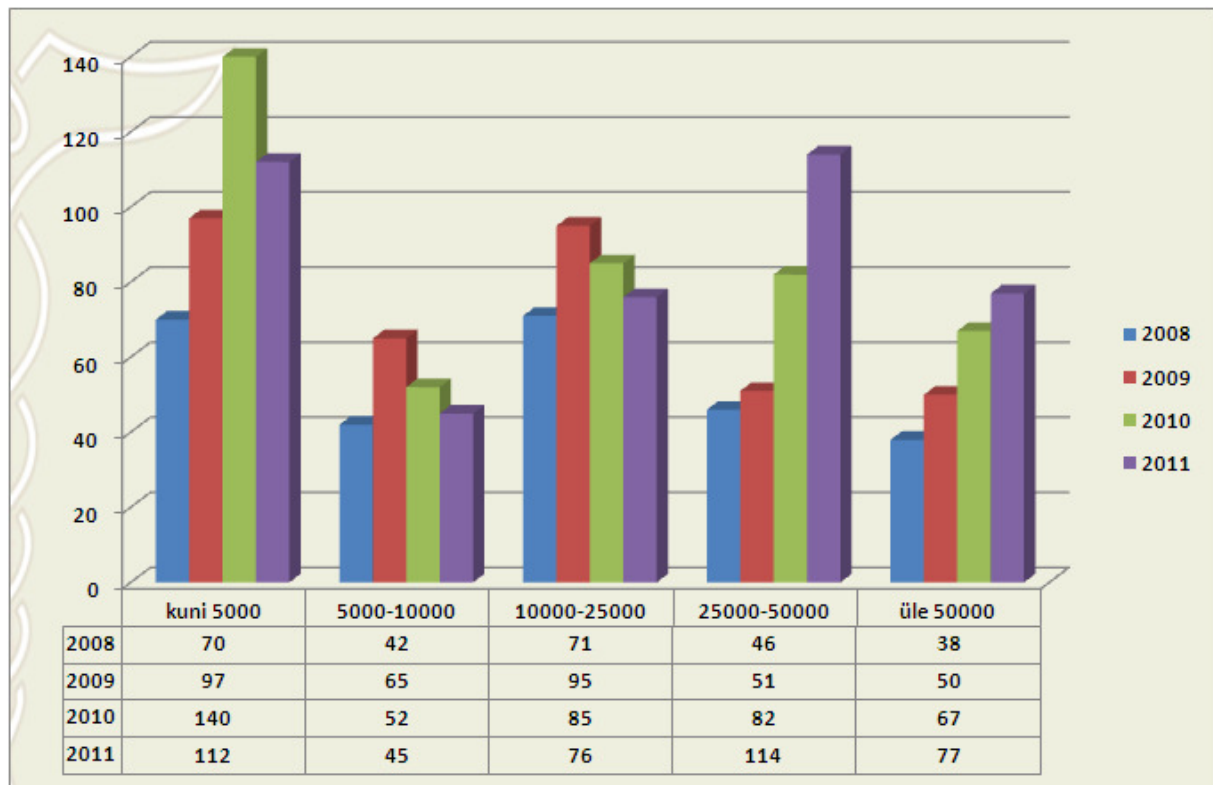


Joonis 11. Õdede aasta kogutulu jaotatuna vahemikesse perioodil 2008 – 2011

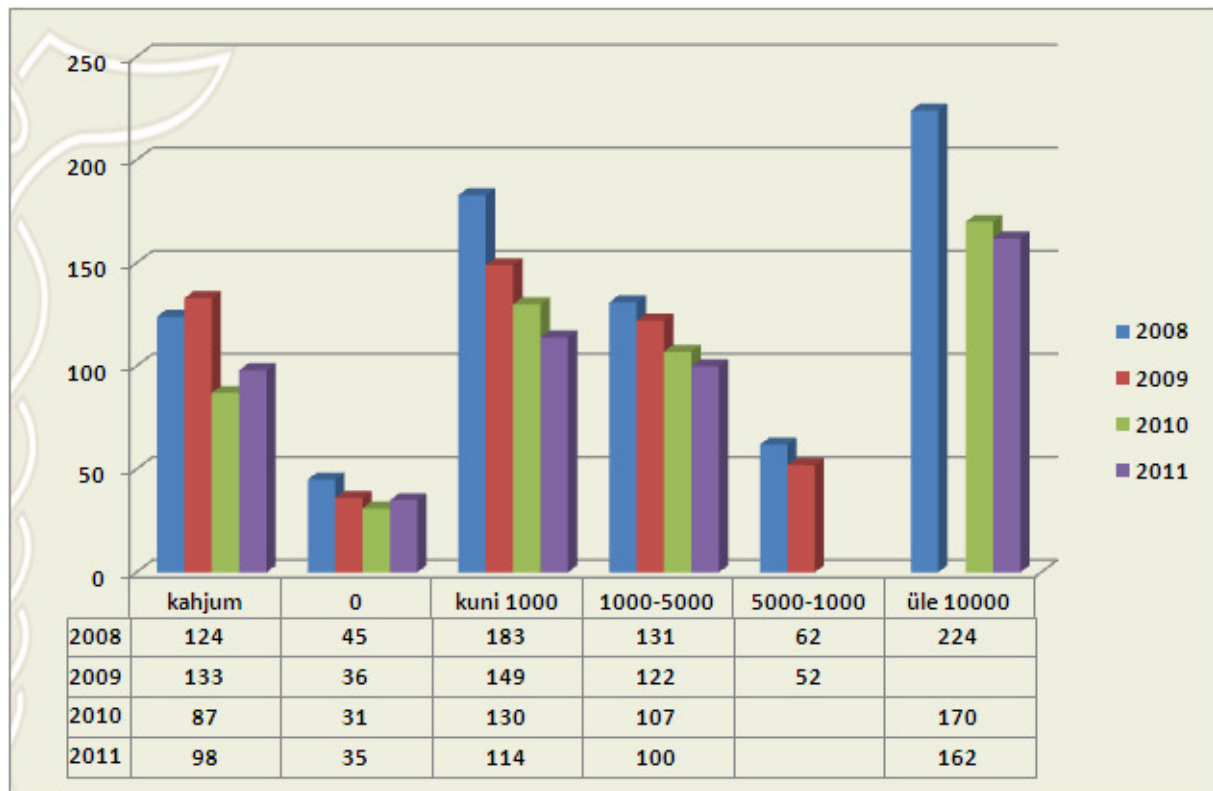


Joonis 12. Ämmaemandate aasta kogutulu jaotatuna vahemikesse perioodil 2008 – 2011

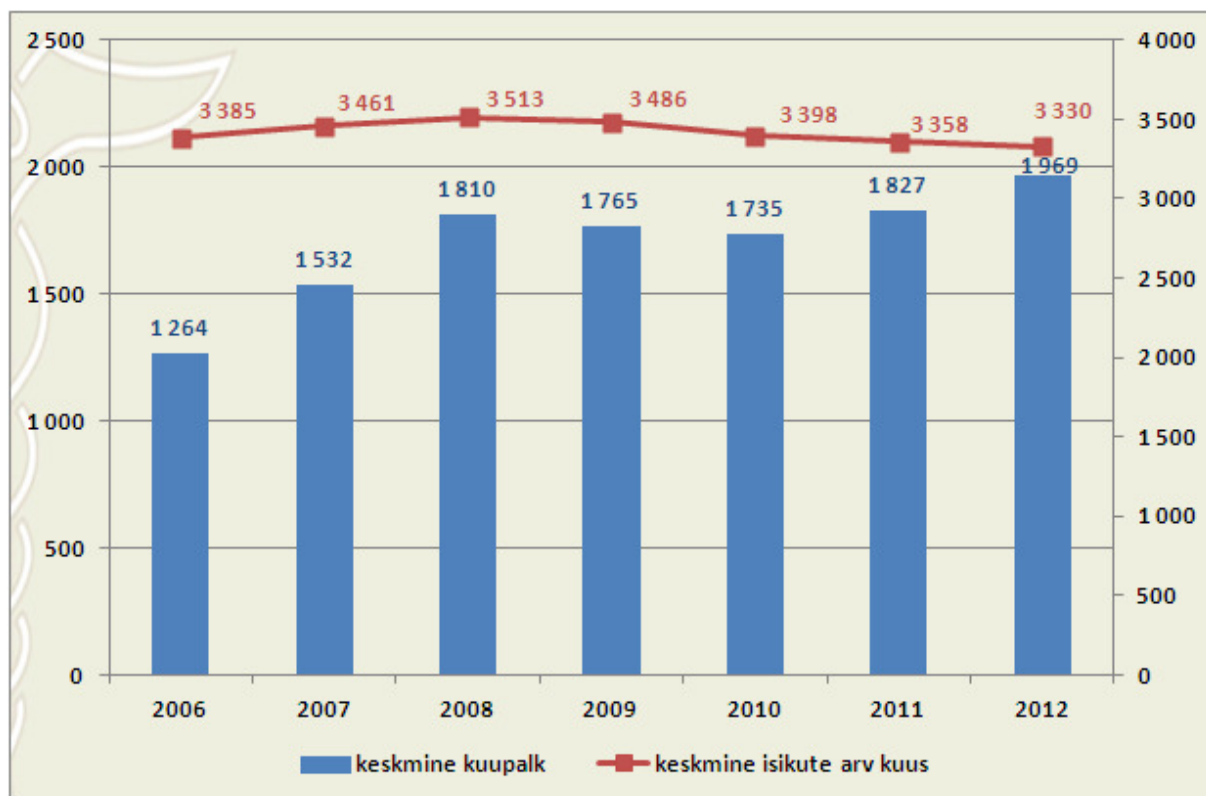
3. Tervishoiutöötajate poolt perioodil 2008 – 2011 saadud välistulu ja ettevõtluse tulem.



Joonis 13. Välistulu saavate tervishoiutöötajate tulu aastate lõikes jaotatuna tulugruppidesse ning välistulu saanud tervishoiutöötajate arv füüsilise isiku tuludeklaratsioonide andmetel

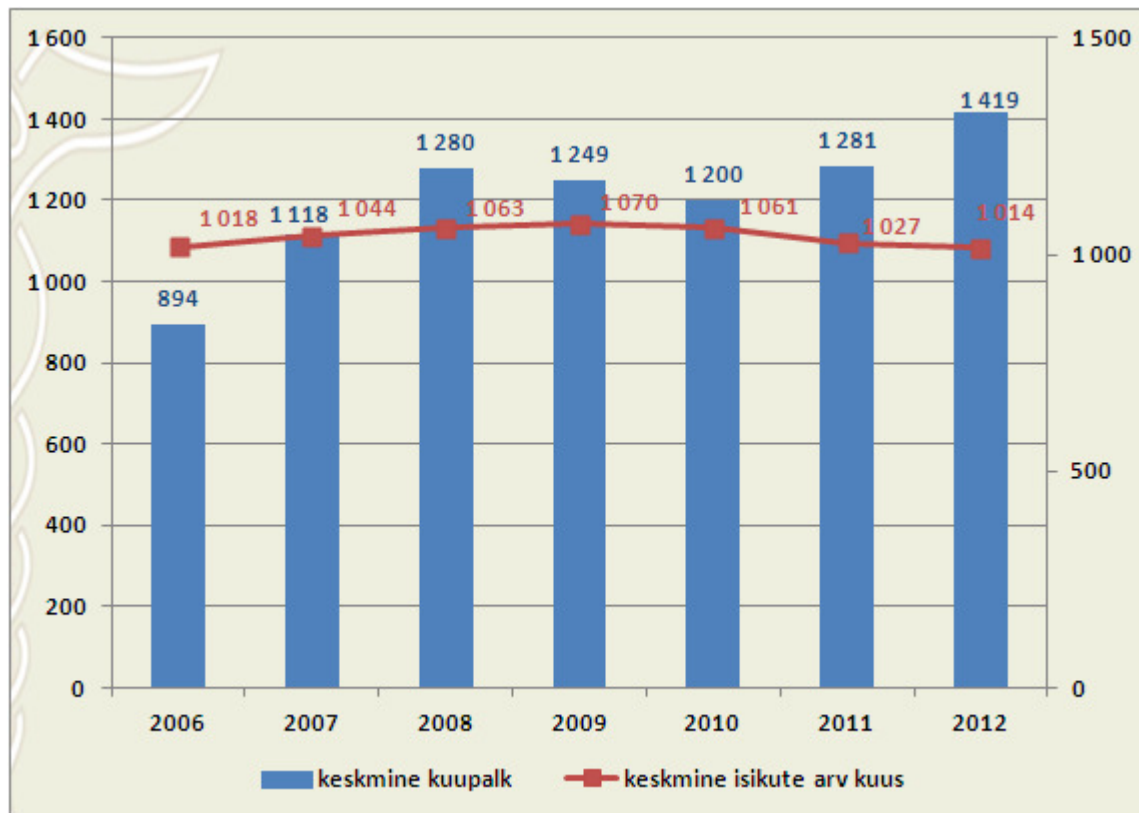


Joonis 14. Füüsilisest isikust ettevõtjana (EMATK koodiga 86 - tervishoid) registreeritud tervishoiutöötajate poolt füüsilise isiku tuludeklaratsioonis deklareeritud ettevõtluse tulem jaotatuna gruppidesse

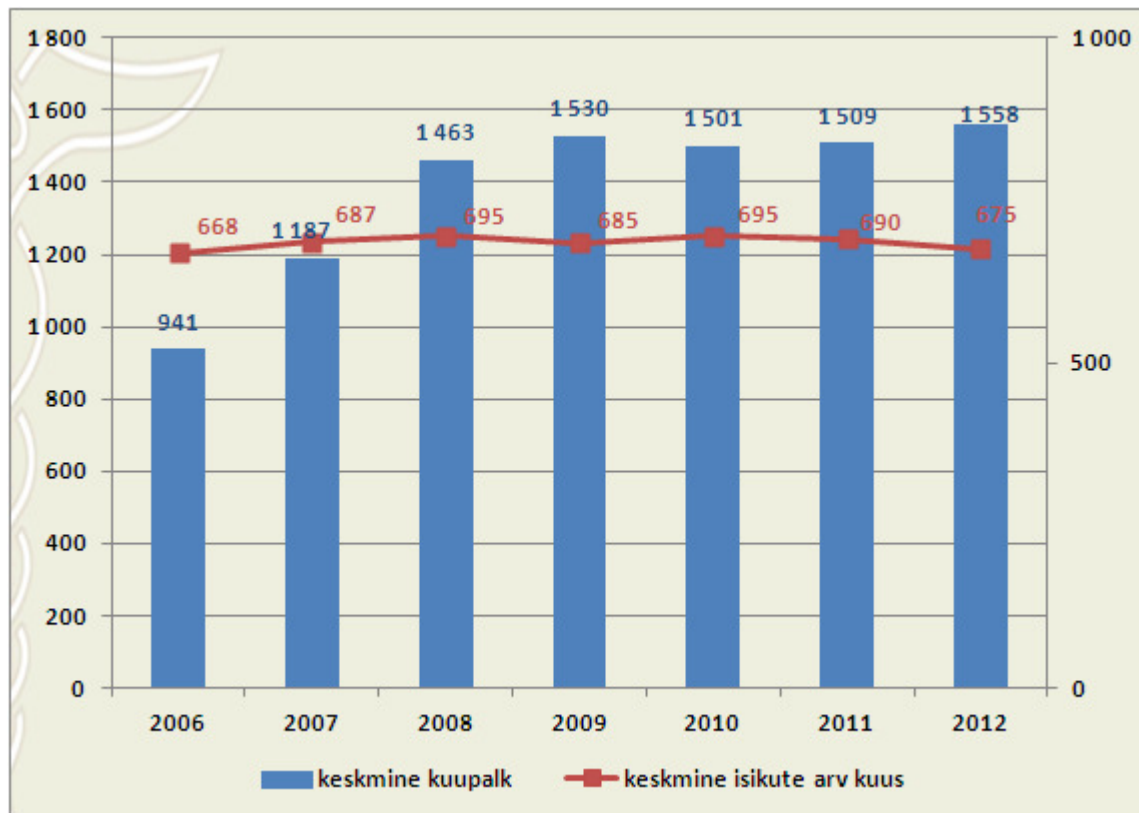


Joonis 15. Tervishoiuasutustelt (EMTAK koodiga 86 – tervishoid – ja Terviseameti poolt esitatud tervishoiuasutuste nimekirjas toodud isikud) palka saanud **arstide** arv (parem skaala) ja keskmine brutopalk kuus (vasak skaala) kõikidelt tööandjatelt.

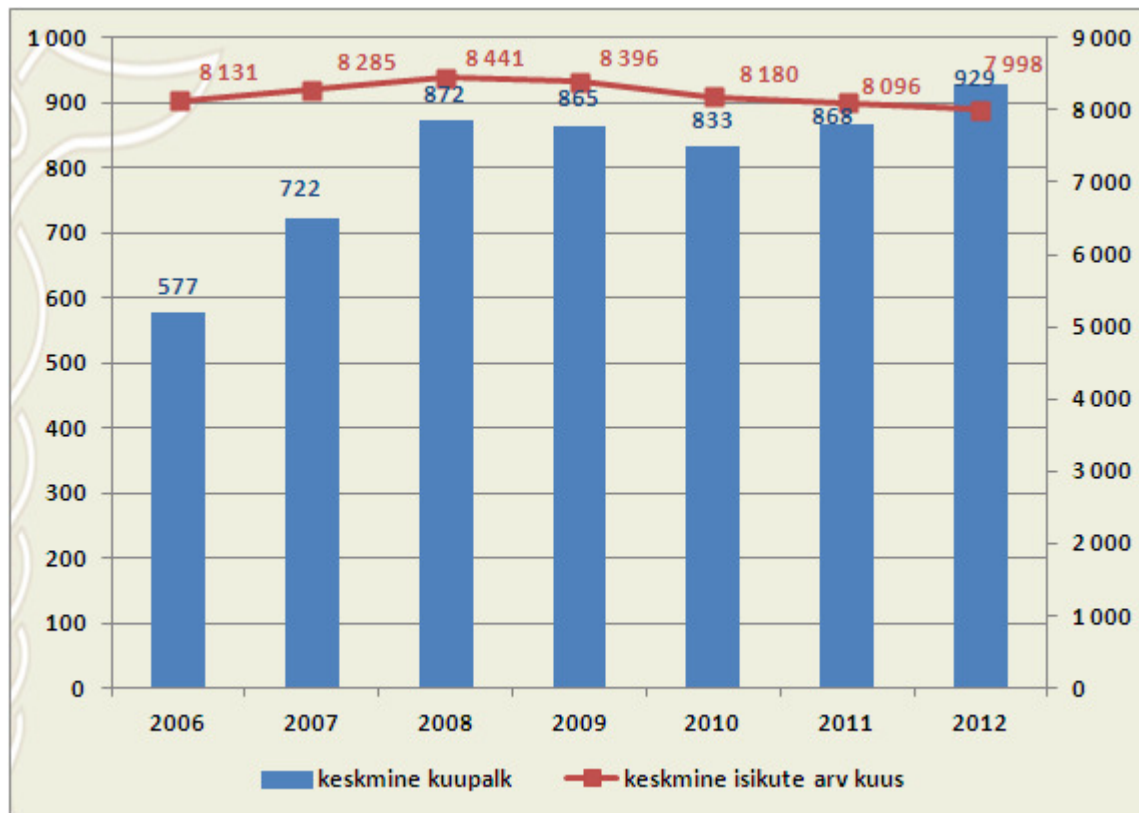
1. 4993 arsti võrreldi EMTAK koodiga 86 – tervishoid – ja Terviseameti poolt esitatud tervishoiuasutuste nimekirjas toodud isikute poolt teostatud väljamaksetega
2. Ei ole juures FIE tulu, dividenditulu ega välistulu
3. 2012 on võetud aasta 8 kuud (viimane tulu arvestatud augusti tulu- ja sotsiaalmaksu maksudeklaratsiooni andmetelt)
4. Keskmise kuupalga saamiseks on arvestatud isikute palgasumma kõikidelt tööandjatelt kuude lõikes ning võetud kuupalkadest aasta keskmine



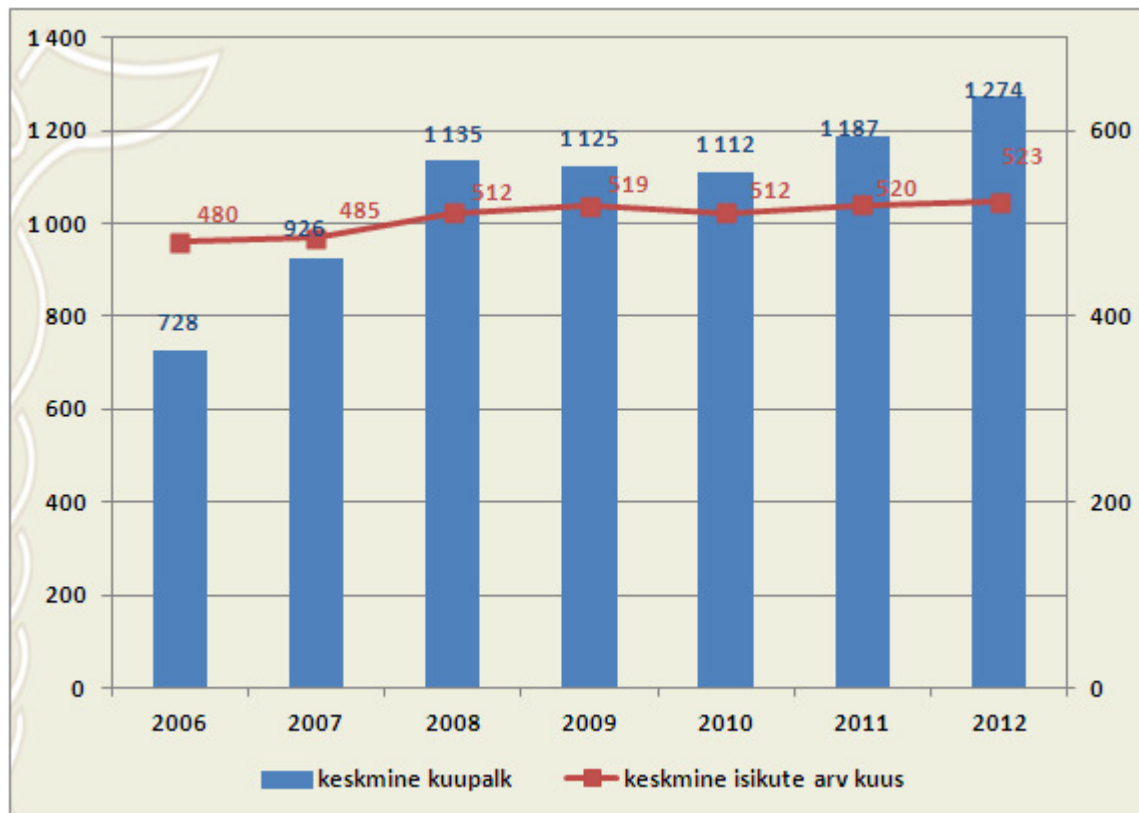
Joonis 16. Tervishoiuasutustelt (EMTAK koodiga 86 – tervishoid – ja Terviseameti poolt esitatud tervishoiuasutuste nimekirjas toodud isikud) palka saanud **hambaarstide** arv (parem skaala) ja keskmine brutopalk kuus (vasak skaala) kõikidelt tööandjatelt.



Joonis 17. Tervishoiuasutustelt (EMTAK koodiga 86 – tervishoid – ja Terviseameti poolt esitatud tervishoiuasutuste nimekirjas toodud isikud) palka saanud **perearstide** arv (parem skaala) ja keskmine brutopalk kuus (vasak skaala) kõikidelt tööandjatelt.



Joonis 17. Tervishoiuasutustelt (EMTAK koodiga 86 – tervishoid – ja Terviseameti poolt esitatud tervishoiuasutuste nimekirjas toodud isikud) palka saanud **õdede** arv (parem skaala) ja keskmine brutopalk kuus (vasak skaala) kõikidelt tööandjatelt.



Joonis 17. Tervishoiuasutustelt (EMTAK koodiga 86 – tervishoid – ja Terviseameti poolt esitatud tervishoiuasutuste nimekirjas toodud isikud) palka saanud **ämmaemandate** arv (parem skaala) ja keskmine brutopalk kuus (vasak skaala) kõikidelt tööandjatelt.